

Ritual de Limpieza Energética

Muchísimas gracias de parte de nuestro equipo por adquirir esta cajita de Ritual de Limpieza Energética.

Esperamos disfrutes la guía paso a paso que encontrarás aquí debajo.

Si últimamente sientes energías pesadas, tensión, estrés, pensamientos negativos y no tienes las cosas que deseas, este ritual es perfecto para ti. Este ritual está diseñado para limpiar y purificar las energías más densas de tu entorno y de ti mismo, permitiendo que la energía fluya de una manera más ligera y equilibrada. Este es un potente canalizador de energías, ideal para atraer solo buenas vibras y por fin lograr lo que deseas.

Lo que vas a necesitar:

- Una Japamala de 108 cuentas en Ónix, Ojo de Tigre o Turmalina.
- Una Bruma PROTECCIÓN, armonizador aurico.
- Sahumerio de plantas sagradas (Romero, Altamisa, Salvia, Eucalipto).
- Un recipiente con carbones para quemar tu sahumero.
- Un manojo de Palo Santo.
- Un par de turmalinas negras en bruto.




Ritual paso a paso

Cada uno de los elementos de este ritual serán tu apoyo para la manifestación. Puedes hacerlo a cualquier hora del día, pero elegir un momento en el que te asegures que no serás interrumpida.

En una mesa coloca las turmalinas, la japamala y el recipiente; coloca uno de los carbones dentro recipiente, enciendolo con la ayuda de una velita, luego agrega un poco de las hierbas sagradas. El recipiente se calentará rápidamente, ten cuidado con tus manos. Mientras el humo comienza a salir repites 3 veces:

“Me conecto con mi ser superior, mis ángeles, guías y maestros y pido que en la más alta vibración de amor y paz, la energía densa, pesada y negativa que pueda estar estancada en este lugar sea liberada, aquí y ahora”.

Toma las turmalinas con tus manos y deja que el humo pasa entre tus dedos para limpiarlas de la energía de las

 @tinaconelalma  3016900273  Sabaneta - Colombia

#conelalma



personas que las tocaron antes de ti. Ahora haz lo mismo con la japamala. Visualiza en tu mente una luz blanca que entra por la puerta de tu casa, recorre cada espacio y luego llega a ti y te rodea; repite: "ARHAM, ARHAM, ARHAM", esta es una palabra de poder que forma un escudo de protección; pronunciala "arrrrammm" dejando que vibre y resuene en tu ser. Guarda los cristales en la bolsa de tela pequeña y puedes elegir llevarlos como amuleto en tu bolso o dejarlos en tu altar (si lo tienes). Usa el Palo Santo para limpiar energéticamente cada rincón de tu casa cada vez que sientas que lo necesitas.

El mismo día que hagas la limpieza energética y antes de dormir, aplica un poco de la Bruma PROTECCIÓN en la puerta de entrada de tu hogar, sobre tu cuerpo y un poco en tus manos para que masajees las sienes y tus pies. Prepárate para una pequeña meditación con un mantra muy poderoso utilizado para protección, claridad, guía y proyección. Luego disfruta de una noche de sueño reparador.

"Aad Guray Nameh, Jugaad Guray Nameh, Sat Guray Nameh, Siri Guru Dayvay Nameh."

En español significa: Me inclino ante la Sabiduría Primaria. Me inclino ante la sabiduría a través de las Eras. Me inclino ante la verdadera sabiduría. Me inclino ante la gran sabiduría invisible.




¿Cada cuanto debes hacer la limpieza energética?

Te recomiendo que realices la limpieza por lo menos una vez al mes; o cuando hayas pasado por una situación negativa, o cuando visites personas que sientes que no vibren en tu misma sintonía, o cuando lo veas opacas las turmalinas o se rompan. Algunos cristales pueden empezar a perder su color o incluso agrietarse porque han absorbido mucha energía; esto quiere decir que están muy recargados, entonces necesitaras una limpieza energética urgente.

¿Te gusto el Ritual?

Espero que este sea un apoyo en los momentos que más lo necesites.

Namaste

 @tinaconelalma  3016900273  Sabaneta - Colombia

#conelalma